


ACESSÓRIOS

Barramentos tipo pente				
Código	Corrente	Pólos	Comprim.	Fases
29258	1P - 63A	56 (4mm)	1m	Monofásico
29259	2P - 63A	56 (4mm)	1m	Bifásico
29260	3P - 63A	54 (4mm)	1m	Trifásico
29261	4P - 63A	52 (4mm)	1m	Trifásica
29262	1P - 63A	12 (4mm)	22.5cm	Monofásico
29263	2P - 63A	12 (4mm)	22.5cm	Bifásico
29264	3P - 63A	12 (4mm)	22.5cm	Trifásico
67010	1P - 80A	56 (4mm)	1m	Monofásico
67011	2P - 80A	56 (4mm)	1m	Bifásico
67012	3P - 80A	54 (4mm)	1m	Trifásico
67013	1P - 80A	12 (4mm)	22.5cm	Monofásico
67014	2P - 80A	12 (4mm)	22.5cm	Bifásico
67015	3P - 80A	12 (4mm)	22.5cm	Trifásico

Barramentos tipo pente				
Código	Corrente	Pólos	Comprim.	Fases
67017	63A	18	32cm	Monop.
67018	63A	18	32cm	Bipolar
67019	63A	18	32cm	Tripolar
67036	100A	-	1m	Monop.
67037	100A	-	1m	Bipolar
67038	100A	-	1m	Tripolar



Tampa de fechamento		
Código	Referência	Pólos
29265	Tampa 1P	63A Monofásico
29266	Tampa 2P	63A Bifásico
29267	Tampa 3P	63A Trifásico



Com 5 unidades		Individual
Polos	5	1
Corrente Nominal [In]	80A	80A
Tensão de isolamento nominal [Ui]	500V	500V



Código	Descrição	Capacidade de conexão	Corrente máxima	Torque de aperto dos terminais	Nº Pólos
29268	Frontal	6mm a 25mm	100A	2,5N.m	1
29269	Lateral	6mm a 25mm			
67020	Frontal (grande)	6mm a 50mm	125A		





Bornes			
Código	Cor	Bornes - DIN	Tipo
29271	Amarelo	C/ 4 bornes	Aterramento
29272	Amarelo	C/ 6 bornes	Aterramento
29273	Amarelo	C/ 8 bornes	Aterramento
29274	Amarelo	C/ 10 bornes	Aterramento
29327	Verde	C/ 4 bornes	Aterramento
29328	Verde	C/ 6 bornes	Aterramento
29329	Verde	C/ 8 bornes	Aterramento
29330	Verde	C/ 10 bornes	Aterramento

29275	Azul	C/ 4 bornes	Neutro
29276	Azul	C/ 6 bornes	Neutro
29277	Azul	C/ 8 bornes	Neutro
29278	Azul	C/ 10 bornes	Neutro

Bornes			
Código	Cor	Bornes - DIN	Tipo
29279	Verde	C/ 4 bornes	Aterramento
29280	Verde	C/ 6 bornes	Aterramento
29281	Verde	C/ 8 bornes	Aterramento
29282	Verde	C/ 10 bornes	Aterramento
29283	Verde	C/ 12 bornes	Aterramento
29284	Verde	C/ 16 bornes	Aterramento

29285	Azul	C/ 4 bornes	Neutro
29286	Azul	C/ 6 bornes	Neutro
29287	Azul	C/ 8 bornes	Neutro
29288	Azul	C/ 10 bornes	Neutro
29289	Azul	C/ 12 bornes	Neutro
29290	Azul	C/ 16 bornes	Neutro



Bloco de Distribuição					
Código	Entrada de cabo	Saída de cabo	Dimensões		
			Larg.	Alt.	Prof.
67001	1 x 6-6mm	4 x 2.5-6mm/3 x 2.5-16mm	28	65	46
67002	1 x 6-16mm/1 x 10-35mm	6 x 2.5-16mm	29	75	46
67003	1 x 10-35mm/1 x 10-70mm	6 x 2.5-16mm	29	75	46
67004	1 x 35-120mm	2 x 6-5mm/4 x 2.5-10mm/5 x 2.5-16mm	48	95	49
67005	1 x 95-185mm	2 x 6-5mm/4 x 2.5-10mm/5 x 2.5-16mm	48	95	49

